

COOMBEL
NIT. 890.205.393-1
ESTADO DE SITUACIÓN FINANCIERA A DICIEMBRE DE
 Cifras expresadas en pesos colombianos

	2,025		2.024(*)		VARIACIÓN	
					\$	%
	11,737,129,905		9,960,569,270		1,776,560,635	17.8%
EFFECTIVO Y EQUIVALENTE AL EFFECTIVO	3,164,769,726	27.0%	1,660,849,317	16.7%	1,503,920,409	90.6%
1105 CAJA	271,857,301	2.3%	254,131,422	2.6%	17,725,879	7.0%
1110 BANCOS Y OTRAS ENTIDADES	816,549,330	7.0%	353,600,533	3.6%	462,948,797	130.9%
1120 EFFECTIVO RETRINGIDO	2,076,363,095	17.7%	1,053,117,362	10.6%	1,023,245,733	97.2%
INVERSIONES	110,232,977	0.9%	104,148,782	1.0%	6,084,195	5.8%
1226 INVERSIONES EN INSTRUMENTOS DE PATRIMONIO	110,232,977	0.9%	104,148,782	1.0%	6,084,195	5.8%
CARTERA DE CREDITOS	8,191,412,815	69.8%	8,111,915,312	81.4%	79,497,503	1.0%
1442 CREDITOS DE CONSUMO OTRAS GARANTIAS S. L.	4,316,341,263	36.8%	3,950,494,084	39.7%	365,847,179	9.3%
1443 INTERESES CREDITOS DE CONSUMO	45,235,044	0.4%	49,931,217	0.5%	(4,696,173)	-9.4%
1444 PAGOS POR CUENTA DE ASOCIADOS -CONSUMO	22,253,856	0.2%	16,435,817	0.2%	5,818,039	35.4%
1445 DETERIORO CRÉDITOS DE CONSUMO (CR)	(571,797,670)	-4.9%	(673,424,509)	-6.8%	101,626,839	-15.1%
1446 DETERIORO INTERESES CONSUMO (CR)	(26,385,782)	-0.2%	(40,566,026)	-0.4%	14,180,244	-35.0%
1447 DETERIORO PAGO POR CUENTA DE ASOCIADOS -CONS	(16,638,802)	-0.1%	(16,433,017)	-0.2%	(205,785)	1.3%
1462 CRÉDITOS COMERCIALES, OTRAS GARANTIAS	6,070,133,813	51.7%	6,516,887,570	65.4%	(446,753,757)	-6.9%
1463 INTERESES CREDITOS COMERCIALES	61,672,486	0.5%	97,079,965	1.0%	(35,407,479)	-36.5%
1464 PAGOS POR CUENTA DE ASOCIADOS -COMERCIAL	22,984,189	0.2%	17,896,600	0.2%	5,087,589	28.4%
1465 DETERIORO CRÉDITOS COMERCIALES (CR)	(980,382,924)	-8.4%	(1,383,110,558)	-13.9%	402,727,634	-29.1%
1466 DETERIORO INTERESES CRÉDITOS COMERCIALES (CR)	(44,222,164)	-0.4%	(91,506,024)	-0.9%	47,283,860	-51.7%
1467 DETERIORO PAGO POR CUENTA DE ASOCIADOS -COME	(15,328,950)	-0.1%	(17,748,357)	-0.2%	2,419,407	-13.6%
1468 DETERIORO GENERAL DE CARTERA DE CRÉDITOS	(692,451,544)	-5.9%	(314,021,450)	-3.2%	(378,430,094)	120.5%
CUENTAS POR COBRAR	23,098,742	0.2%	25,061,014	0.3%	(1,962,272)	-7.8%
1640 ANTICIPO DE IMPUESTOS	5,855,899		4,617,090			
1660 OTRAS CUENTAS POR COBRAR	17,242,843	0.1%	20,443,924	0.2%	(3,201,081)	-15.7%
ACTIVOS MATERIALES	247,615,645	2.1%	58,594,845	0.6%	189,020,800	322.6%
1705 PROPIEDAD, PLANTA Y EQUIPO	247,615,645	2.1%	58,594,845	0.6%	189,020,800	322.6%
CUENTAS DE ORDEN	21,774,432,035		6,160,755,739		15,613,676,296	253.4%
DEUDORAS CONTINGENTES	2,259,228,998	10.4%	1,974,915,554	32.1%	284,313,444	14.4%
8105 BINES Y VALORES ENTREGADOS EN CUSTODIA	668,696,869	3.1%	484,216,940	7.9%	184,479,929	38.1%
8110 BIENES Y VALORES ENTREGADOS EN GARANTIA	265,450,000	1.2%	265,450,000	4.3%	-	0.0%
8115 INTERESES CARTERA DE CREDITO	1,325,082,129	6.1%	1,225,248,614	19.9%	99,833,515	8.1%
DEUDORAS DE CONTROL	12,384,545,022	56.9%	1,973,296,448	32.0%	10,411,248,574	527.6%
8305 CREDITOS A FAVOR NO UTILIZADOS	1,094,333,650	5.0%	1,094,333,650	17.8%	-	0.0%
8310 ACTIVOS CASTIGADOS	780,836,241	3.6%	791,025,993	12.8%	(10,189,752)	-1.3%
8320 ACTIVOS TOTALMENTE DEPRECIADOS, AGOTADOS	122,541,055	0.6%	87,577,805	1.4%	34,963,250	39.9%
8325 OTRAS CUENTAS DEUDORAS DE CONTROL	359,000	0.0%	359,000	0.0%	-	0.0%
8415 MOROSIDAD CARTERA CONSUMO SIN LIBRANZA	4,316,341,263	19.8%	-	0.0%	4,316,341,263	0.0%
8425 MOROSIDAD CARTERA COMERCIAL	6,070,133,813	27.9%	-	0.0%	6,070,133,813	0.0%
ACREEDORAS CONTINGENTES POR CONTRA	7,130,658,015	32.7%	2,212,543,737	35.9%	4,918,114,278	222.3%
9605 ACREEDORAS CONTINGENTES POR CONTRA (D)	7,130,658,015	32.7%	2,212,543,737	35.9%	4,918,114,278	222.3%
PASIVO	8,553,409,159	72.9%	7,061,393,364	70.9%	1,492,015,795	21.1%
DEPOSITOS	8,319,955,414	97.3%	6,431,058,926	91.1%	1,888,896,488	29.4%
2105 DEPÓSITOS DE AHORRO	1,809,779,716	21.2%	1,684,810,039	23.9%	124,969,677	7.4%

COOMBEL
NIT. 890.205.393-1
ESTADO DE SITUACIÓN FINANCIERA A DICIEMBRE DE
Cifras expresadas en pesos colombianos


	2,025		2,024(*)		VARIACIÓN	
					\$	%
2110 CERTIFICADOS DEPÓSITOS DE AHORRO A TÉRMINO	6,493,889,503	75.9%	4,719,750,726	66.8%	1,774,138,777	37.6%
2125 DEPOSITOS DE AHORRO CONTRACTUAL	16,286,195	0.2%	26,498,161	0.4%	(10,211,966)	-38.5%
CREDITOS DE BANCOS Y OTRAS OBLIG.FINANCI	-	0.0%	405,666,350	5.7%	(405,666,350)	-100.0%
2305 CREDITOS ORDINARIOS A CORTO PLAZO	-	0.0%	166,666,480	2.4%	(166,666,480)	-100.0%
2308 CREDITOS ORDINARIOS A LARGO PLAZO	-	0.0%	238,999,870	3.4%	(238,999,870)	-100.0%
CUENTAS POR PAGAR	73,507,627	0.9%	67,922,618	1.0%	5,585,009	8.2%
2405 COMISIONES Y HONORARIOS	2,530,955	0.0%	4,939,824	0.1%	(2,408,869)	-48.8%
2410 COSTOS Y GASTOS POR PAGAR	24,707,487	0.3%	23,225,450	0.3%	1,482,037	6.4%
2430 GRAVAMEN DE LOS MOVIMIENTOS FINANCIEROS	503,863	0.0%	346,998	0.0%	156,865	45.2%
2435 RETENCIÓN EN LA FUENTE	3,277,765	0.0%	3,142,726	0.0%	135,039	4.3%
2440 IMPUESTOS, GRAVAMENES Y TASAS POR PAGAR	13,891,720	0.2%	16,718,120	0.2%	(2,826,400)	-16.9%
2450 RETENCIONES Y APORTES LABORALES	4,492,000	0.1%	4,544,400	0.1%	(52,400)	-1.2%
2465 REMANENTES POR PAGAR	15,804,838	0.2%	7,431,689	0.1%	8,373,149	112.7%
2495 SEGURO DE DEPOSITO LIQUIDADO POR PAGAR	8,299,000	0.1%	7,573,412	0.1%	725,588	9.6%
OTROS PASIVOS	159,946,118	1.9%	156,745,470	2.2%	3,200,648	2.0%
2710 OBLIGACIONES LABORALES POR BENEFICIOS A EMPLE	44,136,484	0.5%	30,299,664	0.4%	13,836,820	45.7%
2720 INGRESOS ANTICIPADOS	113,174,205	1.3%	118,296,575	1.7%	(5,122,370)	-4.3%
2725 INGRESOS RECIBIDOS PARA TERCEROS	2,635,429	0.0%	8,149,231	0.1%	(5,513,802)	-67.7%
PATRIMONIO	3,183,720,746	27.1%	2,899,175,906	29.1%	284,544,840	9.8%
CAPITAL SOCIAL	2,415,435,988	75.9%	2,344,735,649	80.9%	70,700,339	3.0%
3105 APORTES SOCIALES TEMPORALMENTE RESTRIN	95,435,988	3.0%	24,735,649	0.9%	70,700,339	285.8%
3110 APORTES SOCIALES MINIMOS NO REDUCIBLES	2,320,000,000	72.9%	2,320,000,000	80.0%	-	0.0%
RESERVAS	547,759,005	17.2%	540,723,809	18.7%	7,035,196	1.3%
3205 RESERVA PROTECCIÓN DE APORTES	45,375,341	1.4%	38,340,145	1.3%	7,035,196	18.3%
3280 OTRAS RESERVAS	502,383,664	15.8%	502,383,664	17.3%	-	0.0%
FONDOS DE DESTINACIÓN ESPECIFICA	6,591,252	0.2%	6,591,252	0.2%	-	0.0%
3325 FONDO ESPECIAL	702,651	0.0%	702,651	0.0%	-	0.0%
3330 FONDOS SOCIALES CAPITALIZADOS	5,888,601	0.2%	5,888,601	0.2%	-	0.0%
SUPERAVIT	90,000	0.0%	90,000	0.0%	-	0.0%
3405 DONACIONES Y AUXILIOS	90,000	0.0%	90,000	0.0%	-	0.0%
EXCEDENTES Y/O PÉRDIDAS DEL EJERCICIO	213,844,501	6.7%	7,035,196	0.2%	206,809,305	2939.6%
3505 EXCEDENTES	213,844,501	6.7%	7,035,196	0.2%	206,809,305	2939.6%
TOTAL PASIVO Y PATRIMONIO	11,737,129,905		9,960,569,270		1,776,560,635	17.8%
CUENTAS DE ORDEN	21,774,432,035		6,160,755,739		15,613,676,296	253.4%
DEUDORAS CONTINGENTES POR CONTRA	2,294,192,248	10.5%	1,974,915,554	32.1%	319,276,694	16.2%
8605 DEUDORAS CONTINGENTES POR CONTRA (CR)	2,294,192,248	10.5%	1,974,915,554	32.1%	319,276,694	16.2%
DEUDORAS DE CONTROL POR CONTRA	12,349,581,772	56.7%	1,973,296,448	32.0%	10,376,285,324	525.8%
8805 DEUDORAS DE CONTROL POR CONTRA (CR)	12,349,581,772	56.7%	1,973,296,448	32.0%	10,376,285,324	525.8%


COOMBEL
NIT. 890.205.393-1
ESTADO DE SITUACIÓN FINANCIERA A DICIEMBRE DE
 Cifras expresadas en pesos colombianos

	2,025		2.024(*)		VARIACIÓN	
					\$	%
ACREEDORAS CONTINGENTES	7,130,658,015	32.7%	2,212,543,737	35.9%	4,918,114,278	222.3%
9110 BIENES Y VALORES RECIBIDOS EN GTIA-ADMISIE	6,666,740,875	30.6%	1,824,792,019	29.6%	4,841,948,856	265.3%
9115 CREDITOS APROBADOS NO DESEMBOLSADOS	1,600,000	0.0%	4,600,000	0.1%	(3,000,000)	-65.2%
9130 APERTURA DE CRÉDITO	462,317,140	2.1%	383,151,718	6.2%	79,165,422	20.7%

(*) Los valores no fueron reexpresados para su comparación



IVAN LEÓN PLATA
 Gerente



MARIA LUISA MENDEZ ROMERO
 Contador Público T.P. 176754-T


NELSON PAUL DIAZ LOPEZ
 Delegado Principal Contador Público T. P. 120537-T
 AUDICOOP LTDA, Revisor Fiscal Tarjeta de Registro JCC 588
 Ver opinión adjunta

(Faint background table with financial data columns and rows, including categories like GASTOS, INGRESOS, etc.)


 MARIA LUISA MENDEZ ROMERO
 Contador Público T.P. 176754-T


 NELSON PAUL DIAZ LOPEZ
 Delegado Principal Contador Público T. P. 120537-T
 AUDICOOP LTDA, Revisor Fiscal Tarjeta de Registro JCC 588
 Ver opinión adjunta



 IVAN LEÓN PLATA
 Gerente


COOMBEL
NIT. 890.205.393-1
ESTADO DEL RESULTADO INTEGRAL
Del 01 de Enero al 31 de Diciembre de
Cifras expresadas en pesos colombianos

	2,025		2,024(*)		VARIACIÓN	
					\$	%
INGRESOS	2,133,043,486		2,045,833,077		87,210,409	4.3%
OPERACIONALES	1,648,155,608	77.3%	1,535,674,474	75.1%	112,481,134	7.3%
4150 INGRESOS CARTERA DE CRÉDITOS	1,648,155,608	77.3%	1,535,674,474	75.1%	112,481,134	7.3%
OTROS INGRESOS	484,887,878	22.7%	510,158,603	24.9%	(25,270,725)	-5.0%
4205 INGRESOS POR UTILIDAD EN VENTA DE INVER	-		-			
4210 INGRESOS POR VALORACION DE INVERSIONE	67,147,052	3.1%	43,811,876	2.1%	23,335,176	53.3%
4220 OTROS INGRESOS	381,645	0.0%	3,030,968	0.1%	(2,649,323)	-87.4%
4225 RECUPERACIONES DETERIORO	417,359,181	19.6%	463,315,759	22.6%	(45,956,578)	-9.9%
GASTOS DE ADMINISTRACIÓN	1,269,204,471	66.1%	1,476,697,688	72.4%	(207,493,217)	-14.1%
5105 BENEFICIO A EMPLEADOS	354,563,147	18.5%	305,783,515	15.0%	48,779,632	16.0%
5110 GASTOS GENERALES	670,976,008	35.0%	647,423,809	31.8%	23,552,199	3.6%
5115 DETERIORO	217,567,324	11.3%	504,533,003	24.7%	(286,965,679)	-56.9%
5120 AMORTIZACIÓN Y AGOTAMIENTO	-	0.0%	81,156	0.0%	(81,156)	-100.0%
5125 DEPRECIACIÓN PROPIEDAD, PLANTA Y EQUIP	26,097,992	1.4%	18,876,205	0.9%	7,221,787	38.3%
OTROS GASTOS	13,908,172	0.7%	15,115,140	0.7%	(1,206,968)	-8.0%
5210 GASTOS FINANCIEROS	9,538,700	0.5%	10,296,073	0.5%	(757,373)	-7.4%
5225 CONSTITUCIÓN RESERVA MATEMÁTICA	-		-			
5230 GASTOS VARIOS	4,369,472	0.2%	4,819,067	0.2%	(449,595)	-9.3%
COSTO DE VENTAS Y PRESTACION DE SERVICIOS	636,086,342	33.1%	546,985,053	26.8%	89,101,289	16.3%
6150 INTERESES DEPOSITOS, DE CRÉDITOS DE BAI	636,086,342	33.1%	546,985,053	28.5%	89,101,289	16.3%
EXCEDENTES Y PÉRDIDAS DEL EJERCICIO	213,844,501		7,035,196		206,809,305	2939.6%

(*) Los valores no fueron reexpresados para su comparación


IVAN LEÓN PLATA
 Gefente


MARIA LUISA MENDEZ ROMERO
 Contador Público T.P. 176754-T


NELSON PAUL DIAZ LOPEZ
 Delegado Principal Contador Público T. P. 120537-T
 AUDICOOP LTDA, Revisor Fiscal Tarjeta de Registro JCC 588
 Ver opinión adjunta